

# 第113回 北九州脊椎・脊髄研究会のご案内

日時:2023年8月28日(月) 18:50~21:00

会場:パークサイドビル9階 中会議室1・2

〒802-0005 福岡県北九州市小倉北区堺町1-6-13

製品紹介:『タリージェ錠』 第一三共株式会社

司会:小波瀬病院 整形外科 脊椎外科部長 山根 宏敏 先生

一般講演:19:00~20:00(1演題15分)

『主病態の同定が困難であった胸椎病変の症例』

独立行政法人地域医療機能推進機構九州病院

整形外科 大森 裕己 先生

『片側の下垂足から発症した胸腰椎移行部椎体骨折後遅発性麻痺の2例』

産業医科大学 整形外科学 助教 吉田 周平 先生

『胸部脊柱管内の腫瘍性病変について』

九州労災病院 整形外科 吉本 昌人 先生

『胸椎黄色靭帯骨化症に対して全内視鏡後方除圧術を行った2例』

北九州市立医療センター 整形外科 徳永 真一 先生

講演(Short Lecture):20:00~21:00

『骨粗鬆症性椎体骨折の治療戦略

～脊椎外科医が就任してどう変わるのか～』

小波瀬病院 整形外科 脊椎外科部長 山根 宏敏 先生

当番世話人

小波瀬病院 整形外科 山根 宏敏 先生

共催

北九州脊椎・脊髄研究会 第一三共株式会社

会費 500円

当会は会場へのご参加と Web(ZOOM)のハイブリッド形式にて開催致します。

会場へのご参加もしくは Web でのご参加希望の先生は担当 MR にご連絡下さい。

Web でのご視聴を希望される先生は二次元コードよりお申込み頂けます。

利用者以外の方への本電子メール・会議 Invitation の転送・開示、Web 講演会の内容の開示並びに利用者以外の方を参加させることはお控えください。

※新型コロナウイルス感染拡大防止の観点から会場に 40 名を超える場合はご入場をお断りさせていただきます。

※当日は、ご施設名、ご芳名の記帳をお願い申し上げます。ご記帳頂きましたご施設名、ご芳名は、医薬品の適正使用情報および医学・薬学に関する情報提供のために利用させて頂く場合がございます。

当講演会は自社医薬品の情報提供を含むため、聴講対象者を医療機関にご所属の医師・薬剤師・看護師に限定させていただきます。

※ご視聴をご希望の先生は弊社 MR までご連絡又は二次元コードよりご登録をお願い申し上げます。

お問い合わせ先:第一三共株式会社 都賀年晃メール:tsuga.toshiaki.dh@daiichisankyo.co.jp

☆ご来場へお越しの際にご確認下さい○会場での感染予防対策の徹底○

- ①ソーシャルディスタンスの確保(座席の間隔を十分に空けるなど)、換気と消毒を徹底致します。
- ②ご来場時にはマスクの着用をお願い致します。
- ③ご来場時には検温へのご協力をお願い致します。37.5℃以上の場合は、参加をお断りさせていただきます。
- ④軽食をご用意しておりますが、数に限りがございますのでご了承ください。
- ⑤講演会関係者の感染が判明した場合、講演会を中止、延期する可能性がございます。

※緊急事態宣言の再発令等があった場合には中止・延期あるいは Web 単独配信での開催に変更する可能性がございますが、ご了承頂けます様宜しくお願い申し上げます。

☆WEBでご視聴の際は、下記の2次元コードから事前のご予約をお願い申し上げます。

### ご参加される先生方へ

本Webセミナーは、事前登録制になります。  
右記2次元コードでのご登録、  
または第一三共の施設担当者へお問い合わせください。

お申し込み  
2次元コード



ZOOM Webinarによるご視聴は、事務局よりご案内差し上げた先生のみとなっております。  
なお、本講演会は医療用医薬品に関する情報を取り扱いますので、医療関係者以外の方がいらっしゃる  
公共の場所などからのアクセスはお控えください。また、録音、録画、撮影等はお控えください。

### ZOOM Webinarによる 推奨ご視聴環境

インターネット環境の良い場所  
での接続をお願いします



### PC

Windows, MacOS サポートブラウザ  
Google Chrome

その他環境についてはZOOM公式サイトでご確認下さい。



### モバイル、タブレット


ZOOMアプリのインストールが  
必要です。



### PCからアクセス頂く場合

\*ブラウザは「Google Chrome」をお使いください

- 1 ご視聴前に事務局から送付された参加用URL  
をクリックしてください。
- 2 ブラウザが起動しましたら「**ミーティングを起動**」をクリックし、その後に表示される「**ブラウザから起動してください**」をクリックして下さい。




デスクトップアプリをお持ちの方はそこからご参加頂けます

- 3 **ご施設名とお名前、CAPTCHAコード**を入力し、「**参加**」をクリックしてください。その後、メールに記載されている**パスコードと、ご自身のメールアドレス**を入力し、「**参加**」をクリックしてください。



- 4 画面下部のメニューバーにあるQ&Aよりご質問を入力することができます。視聴が終わりましたら画面右下の「**退出**」をクリックしてください。



### モバイル・タブレット からアクセス頂く場合

#### アプリダウンロード手順

- 1 ZOOMアプリを入手するため、  
iPhoneではApp Store、  
Androidの場合はPlayストアを開きます。
- 2 「**ZOOM**」と検索し、「**ZOOM Cloud Meetings**」をインストールしてください。ホーム画面にZOOMアプリが配置されれば完了です。




#### アプリダウンロード以降の手順 (iOS版の画面)

- 1 事務局から送付された参加用URLをタップしてください。
- 2 **ご施設名とお名前、ご自身のメールアドレス**を入力し、「**OK**」をタップしてください。



- 3 セミナー開始後、試聴が出来ますので、画面を横にしてご視聴ください。



- 4 画面をタップするとメニューバーが表示されます。メニューバーよりご質問を入力することができます。視聴が終わりましたら画面右上の「**退出**」をクリックしてください。

